

WelchAllyn®



Welch Allyn
Connex® Spot Monitor

Connex® Spot Monitor de Welch Allyn

Envío automático de datos precisos de constantes vitales a su RME desde el punto de cuidado para una mayor seguridad de los pacientes y para mejorar la toma de decisiones clínicas.

El monitor que necesitaba para convertir en rutina la adquisición de constantes vitales y la monitorización a intervalos con parámetros personalizables. Y además con integración a Registros Médicos Electrónicos (RME) para ofrecer al personal sanitario acceso inmediato a la información que necesitan, en cualquier lugar y en cualquier momento.

Mejore la satisfacción y los resultados de los pacientes

- > Reducción de las omisiones y de los errores de transcripción con la transferencia automática de las constantes vitales de los pacientes, entre otros datos, directamente al sistema RME.
- > Campos de datos personalizables que documentan exhaustivamente el estado del paciente en el punto de cuidado, eliminando la necesidad de introducirlos de forma manual
- > Compatibilidad con una amplia gama de productos de limpieza, lo que implica una reducción del riesgo de contaminación cruzada.
- > Parámetros con tecnologías líderes en el sector que garantizan la exactitud y el máximo rendimiento en un amplio espectro de grupos de pacientes.

Soporte móvil con gestión de cables y accesorios con tecnología WhisperDrive™

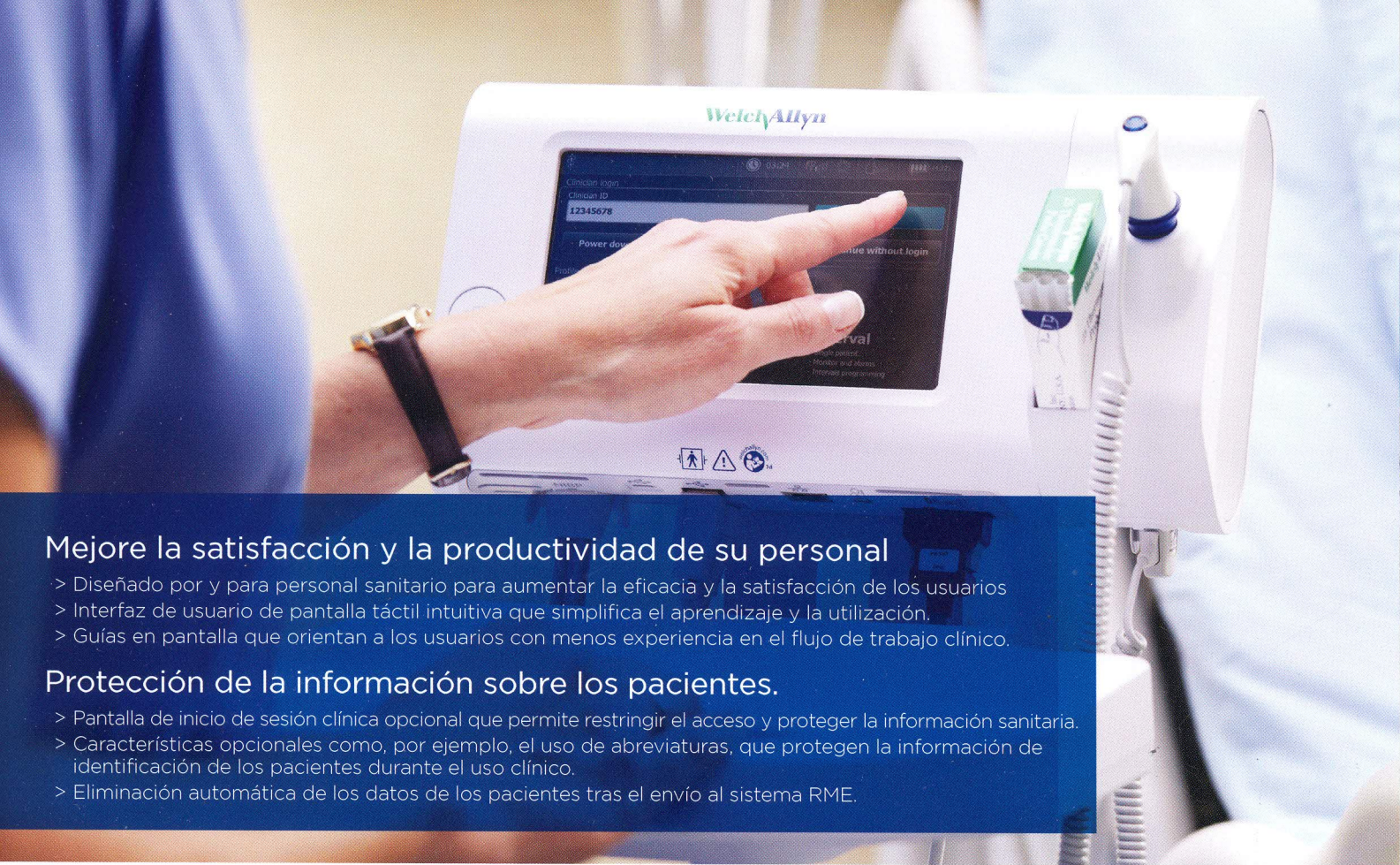
- > Características exclusivas de gestión de energía que garantizan el rendimiento incluso en caso de que el personal del turno anterior olvide recargar el equipo.
- > La tecnología WhisperDrive facilita la maniobrabilidad suave y silenciosa para minimizar las molestias ocasionadas a los pacientes.
- > Iluminación LED que permite al personal sanitario trabajar en habitaciones oscuras sin molestar a los pacientes.
- > Pequeña superficie de trabajo que mejora la ergonomía y que ofrece un práctico espacio para tomar notas.
- > Organización de accesorios que evita enredos y daños en los sensores.
- > Compartimiento para almacenamiento de productos de limpieza que fomentan la higienización del equipo.

Diseño actualizable para proteger su inversión

Diseñado para el entorno médico/quirúrgico con una pantalla táctil configurable de fácil uso. Preserve su inversión con estas opciones de actualización diseñadas para contribuir a la protección de los pacientes y a la mejora de los resultados:

- > Pulsioximetría Masimo®
- > Pulsioximetría Nellcor® OxiMax™
- > Pulsioximetría Nonin
- > Termometría Braun PRO 6000
- > Lectores de código de barras
- > Compatibilidad con una amplia gama de protocolos de seguridad y redes inalámbricas.
- > Acceso a las ampliaciones de software remotas y a los accesorios USB.



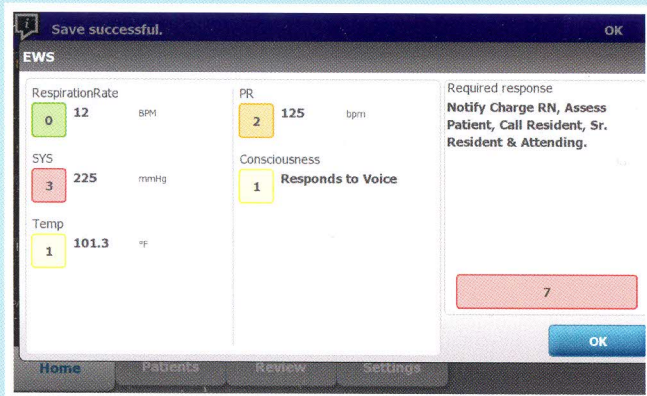


Mejore la satisfacción y la productividad de su personal

- > Diseñado por y para personal sanitario para aumentar la eficacia y la satisfacción de los usuarios
- > Interfaz de usuario de pantalla táctil intuitiva que simplifica el aprendizaje y la utilización.
- > Guías en pantalla que orientan a los usuarios con menos experiencia en el flujo de trabajo clínico.


Protección de la información sobre los pacientes.

- > Pantalla de inicio de sesión clínica opcional que permite restringir el acceso y proteger la información sanitaria.
- > Características opcionales como, por ejemplo, el uso de abreviaturas, que protegen la información de identificación de los pacientes durante el uso clínico.
- > Eliminación automática de los datos de los pacientes tras el envío al sistema RME.



Escalas de aviso precoz

- > Captura de datos personalizables de los pacientes desde la cabecera, lo que permite al personal sanitario documentar y realizar un seguimiento de los primeros signos de deterioro de los pacientes
- > Posibilidad de cargar hasta tres protocolos utilizados en las instalaciones como, por ejemplo, MEWS u otros cálculos.
- > Visualización de las recomendaciones específicas de cada institución en función de las puntuaciones de los datos personalizables para ayudar a guiar a los profesionales sanitarios en los próximos pasos a seguir y a tomar decisiones informadas sobre el tipo de atención médica de forma más rápida.



Servicios Partners in CareSM para Connex Spot Monitor

Welch Allyn ofrece una completa gama de servicios que ayudan a proteger la inversión de su institución y proporciona al personal sanitario todo lo que necesitan para tomar decisiones mejor informadas sobre el cuidado de los pacientes.

- > **Solución de implementación institucional única:** garantiza que los monitores vengan de fábrica configurados según sus especificaciones.
- > **Servicios para Ingenieros de Electromedicina y Formación para reparaciones:** ofrece al personal los medios necesarios para realizar el mantenimiento y reparar los equipos internamente.
- > **Programas de soporte:** cobertura de piezas de reparación y accesorios de sustitución para una mayor eficacia y rentabilidad del soporte de equipos.
- > **Service Dashboard:** permite la supervisión proactiva de los equipos conectados, la creación de configuración y la implementación remota.

Configuraciones disponibles

CONNEX SPOT MONITOR	7100	7400	7500
Parámetros			
PANI SureBP® (lecturas en 15 segundos)	●	●	●
Termometría SureTemp® Plus	●	● ↑	● ↑
Termometría timpánica Braun PRO 6000	●	● ↑	● ↑
SpO ₂ Masimo o Nellcor OxiMax®		●	●
SpO ₂ Nonin	●		●
Comunicaciones			
WiFi,		↑	●
USB, Ethernet	●	●	●
Accesorios			
Soporte móvil clásico	●	●	●
Soporte APM	●	●	●
Riel de pared GCX	●	●	●
Lector de códigos de barras	●	●	●

● Incluido ● Opcional ↑ Disponible mediante actualización

ACCESORIOS

7000-APM	Soporte móvil con gestión de cables y accesorios Connex
7000-MS3	Soporte móvil Connex clásico
7000-GCX	Riel de pared GCX VESA para el Connex Spot Monitor
6000-NC	Cable para sistema de llamada a enfermería VSM 6000
7000-916HS	Lector de códigos de barras HS1 2D
106275	Cable USB para kit de accesorios de conectividad
6000-50	Unidad de memoria USB de configuración VSM 6000
7000-PS	Fuente de alimentación (necesario si no se hace el pedido con algún sistema de montaje)
BATT22	Batería de iones de litio CSM
BATT99	Soporte de batería de iones de litio APM
4500-35	Manguera de presión arterial con conector FlexiPort (10 ft/3,05 m)
7000-33	Tubo de presión arterial para neonatos (10 ft/3,05 m)
LNCS-DCIP	Sensor de dedo pediátrico reutilizable Masimo
D-YS	Sensor Nellcor Dura-Y®
D-YSPD	Sensor de dedo pediátrico Nellcor PediCheck® (requiere D-YS)
2360-010	Sensor pediátrico reutilizable Nonin (6,5 ft/2 m)
S1-CSM-5	CSM, Contrato de Soporte Integral, 5 años
S2-CSM-5	CSM, Contrato de Soporte para Electromedicina, 5 años
S4-CSM-5	CSM, extensión de garantías, 5 años

También se ofrecen contratos de servicios de uno y dos años.

Welch Allyn Iberia
C./ General Varela, 35
28020 Madrid, España
Telf: +34 91 299 03 76 Fax: +34 91 425 26 79

WelchAllyn®
Advancing Frontline Care™

WWW.WELCHALLYN.ES

© 2014 WELCH ALLYN MCI1976 SM4126ES Rev A

AVISO DE PUBLICIDAD COFEPRI 163300202C0379