

FICHA TECNICA



Sillón Reclinables Básico NIPSA.

Peso de Sillón Reclinable Básico NIPSA: 55 Kgs

Con mecanismo para tres posiciones y apoyo de un subsistema compuesto por pistón de gas y aditamentos de activación del mismo, (chicote, dispositivos de accionamiento de pistón, accesorios, y palanca para uso de accionamiento manual, colocado en el respaldo para comodidad de usuario medico / usuario paciente.

Con Tres posiciones más posición de trendeleburg.

((1). Posición de sentado; (2). Posición de sentado con poca reclinación de respaldo y extendido los apoya pies;

(3). Posición de recostado y (4). Posición de trendeleburg la altura de la cabeza por debajo de los pies).

Bajo la NORMA Oficial Mexicana NOM-003-SSA3-2010, Para la práctica de la hemodiálisis.

6.4.9.5. Sillón reclinable de posiciones tipo reposit o cama, ambos con superficie de fácil aseo y que permitan la posición de Trendeleburg.

Casco, Respaldo, asiento y coderas fabricadas en PTR de 1", de acero al carbón.

Acabados con pintura electrostática de alta resistencia a la corrosión y a los lavados intensivos con agentes químicos usados en el sector clínico.

Tapizado con vinyl de fabricación americana (con protección UV, ofrece protección bacterial, anti hongos y levaduras, resistencia al desgaste, cold crack In, impermeabilidad, durabilidad del color a la luz, y retardancia al fuego).

En color azul.

Cosido con hilo especial de uso marino no decolorable, de trenzado tres cabos bondeado y de alta resistencia a la tensión.

Con acojinamiento de espuma de poliuretano de alta densidad. Para obtener un grado de confort en equilibrio entre durabilidad para una usabilidad clínica y confortabilidad para el usuario/paciente.

Una mesas pequeñas de apoyo lateral, de MDF con una trascara melamínica.

Llantas para uso clínico, bajo norma, de 5" de diámetro.

A modo de indicación general, el peso máximo que se recomienda no sobrepasar (en condiciones ideales de manipulación) es de 150 kg.

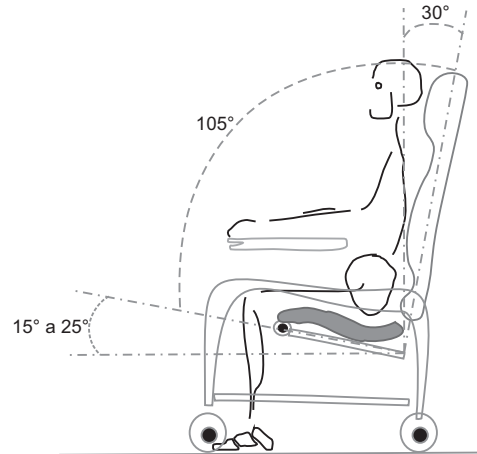


QUE PARA LOGRA SENTARSE.

Que el asiento este a una altura adecuada a las dimensiones antropométricos del pacientes.

Que el asiento tenga un ángulo de entre 15° y 25°, para que sea confortable sentarse.

Que entre el asiento y el respaldo tengan un ángulo de 105° para que brinde sea confortable.

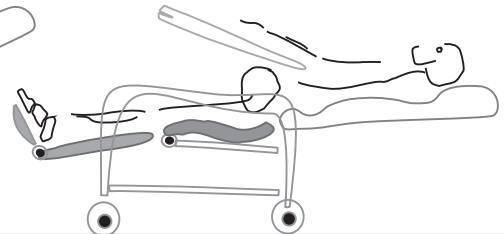
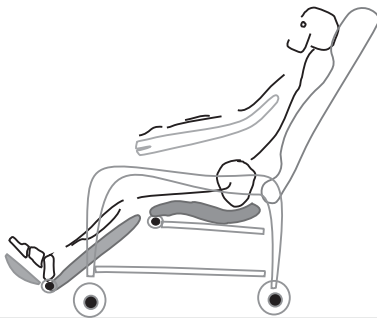


QUE CUANDO AL PACIENTE ES CONECTADO AL DIALIZADOR.

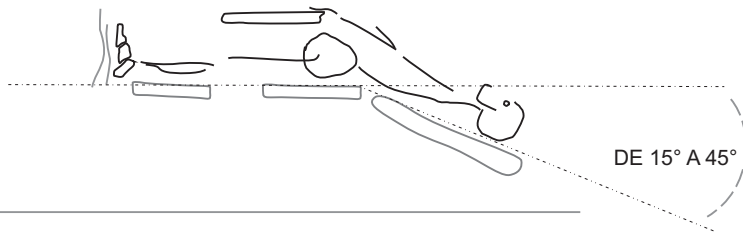
Que el asiento, el respaldo, el apoya pies y el apoya brazos, se posicionen en una postura adecuada para ser conectado al dializador.

EL PACIENTE CAMBIA PERIÓDICA MENTE DE POSICIÓN PARA SENTIRSE MAS CÓMODO DURANTE LA DIÁLISIS QUE DURA DE 4 A 5 HRS.

Que el asiento, el respaldo, el apoya pies y el apoya brazos, se muevan en coordinación con las postura que busque el paciente para sentirse más cómodo.



"EL PACIENTE TIENE QUE ADOPTAR LA POSICIÓN DE TRENDELENBURG ANTE COMPLICACIONES ASOCIADAS AL PROCESO DE HEMODIÁLISIS"



QUE EL ASIENTO Y RESPALDO ANTE SÍNTOMAS DE URGENCIA MEDICA LOGRE LA POSICIÓN DE TRENDELENBURG.


Posición supina, en un plano inclinado y con los miembros pélvicos más elevados que la cabeza. (Rango entre 15° y 45°).




Colores disponibles



Beige



Gris



Verde



Azul