

as human, for human
PARAMOUNT BED



Serie PA-8200
Sillón Médico Reclinable


Diseño y especificaciones pueden variar sin previo aviso. Todas las imágenes del producto, componentes y accesorios pueden no reflejarse en el producto final. Las imágenes pueden reflejar equipo opcional y están sujetas a cambio sin previo aviso. Toda la información presentada en esta base, información actual o metas de diseño disponibles al momento de presentarlas pueden variar sin previo aviso. Algún equipamiento o características pueden no estar disponibles. Resultados actuales, desempeño y otras especificaciones pueden variar dependiendo del modelo en producción y puede depender del modelo seleccionado y sus accesorios.



Características de Seguridad

Flexibilidad de Movimiento del Reposabrazos

El reposabrazos se puede ajustar para moverse hacia arriba y hacia abajo utilizando el émbolo para acercarse y sentarse o levantarse fácilmente del sillón reclinable.



Al levantarse

El reposabrazos se coloca en su posición baja para que el paciente pueda levantarse más fácilmente del sillón.



Al acostarse sobre el sillón reclinable

El reposabrazos en posición de uso, actúa como barandal para seguridad del paciente y así reducir los accidentes por caídas.




Amplia área de reposabrazos

Dar más área de trabajo a la enfermera para que tanto el paciente como la enfermera puedan sentirse más cómodos durante el proceso de tratamiento.

Palanca de Bajada de Emergencia

Con esta función se puede bajar el respaldo hasta -8° para que pueda usarse rápidamente en caso de emergencia, como cuando el paciente se desmaya debido a anemia o condiciones similares o incluso una falla de energía.



Localización de la Palanca

Disponible en ambos lados del borde del respaldo.



Jalando la palanca

Al tirar de la palanca, sostenga el respaldo para garantizar un movimiento suave mientras ajusta el asiento para el paciente.




Ángulo máximo de la palanca de bajada de emergencia

Ángulo máximo del respaldo utilizando la palanca de emergencia.



Amplio Ancho del Asiento

El asiento de amplio espacio está diseñado para mejorar la comodidad del paciente mientras toma tratamientos y tiene más libertad de movimiento.



Espacio para Accesorios

Diseñado para almacenamiento de pertenencias de bolsillo del paciente. Por ejemplo: teléfono, llaves, bolígrafo y otras cosas. Este espacio tiene una abertura en la parte inferior para facilitar el proceso de limpieza y el paso de cables mientras carga su teléfono o artículos similares con el puerto USB*.



Reposapiés Fácilmente Ajustable*


Hay dos orificios en el lado del marco que se pueden usar para ajustar la posición del reposapiés de acuerdo con la altura del paciente mediante el uso de pernos.



* Disponible como accesorio adicional

Puerto USB**

El puerto USB se encuentra en el lado derecho del marco de la base. Se puede usar para cargar la batería del teléfono móvil, tabletas, etc.



** El puerto USB solo está disponible para el modelo PA-8210

Altura de Altura Ajustable*

Para facilitar al paciente el ajuste de la posición de la almohada con una mano, se utiliza una almohada de ajuste libre con peso para equilibrarla, la almohada está unida por un cinturón que lleva el peso.



* Disponible como accesorio adicional

Higiene en la Cubierta del Asiento

En interés de la higiene, la funda del asiento está hecha con un material sin costuras que es impermeable.

Para asear las fundas de los asientos sucios, simplemente limpie el líquido contaminante.



Control de Mano

El control de mano cuenta con una empuñadura ergonómica y de ancho delgado, lo que facilita su limpieza.



Gancho para Almacenamiento de Cable

Siempre recuerde mantener ordenado la posición del cable cuando no está en uso en el gancho para el almacenamiento del cable debajo del respaldo.



PA-8210



* El puerto USB solo está disponible para modelo PA-8210

Código de producto	PA-8200	PA-8210
Motores	2 motores	
Longitud Total	1,480mm (horizontal 1,900 mm)	
Ancho Total	980mm	
Altura Total (*1)	1,370mm	
Ancho del Asiento	550mm - 720mm	
Altura del Asiento	570 mm	
Ruedas	100mm dia con freno	
Longitud del cable de poder	4,000 mm	
Material	Base del colchón	Tablero de Partículas con Melamina
	Marco principal	Acero con Recubrimiento de Pintura en Polvo
	Descansa brazos	Cuero de Vinilo, Espuma de Uretano
Máximo Peso del Usuario	138 kg	
Carga de Trabajo Segura	204kgf (2,000 N)	
Ángulo del Respaldo	0° a 75°	
Ángulo del descansapiernas	-30° a 0°	
Puerto USB	—	○

* 1) Dimensión cuando el respaldo se encuentra en su máximo ángulo de elevación



Accesorios Adicionales



Porta rollo de papel *



PC-5104

Poste Portasueros



KC-56A/B

Soporte para Poste Portasueros




PC-5103

Almohada



PE-8201

Descansa pies



PC-5102

* El rollo de papel no está incluido.